

QENDRA

QENDRA
QENDRA®



QENDRA



COLOR



QENDRA

Las máquinas QENDRA combinan un diseño robusto y fiable, con el sistema de extracción Jofemar, adaptable a cualquier producto, y un ascensor de producto de gran capacidad, con entrega rápida, eficaz y amable con el producto y con el usuario final. Además, las máquinas QENDRA° equipan un grupo de frío con gran eficiencia energética.



CIERRE ANTIVANDÁLICO DE PLETINA



OPTIMIZACIÓN, CAPACIDAD Y VOLUMEN



J-SUITE



FOTOCÉLULAS DE DETECCIÓN DE SALIDA DE PRODUCTO



SISTEMA DE EXTRACCIÓN EASY FLEX



ASCENSOR

Características principales



NOMBRE MÁQUINA	MEDIDA sin embalar	PESO	CONSUMO	ASCENSOR	GRUPO FRÍO	TECLADO	MÉTODO DE PAGO
QENDRA	1835x802x1026	411	230V/30W	Sí	No	+ TAOS	No
QENDRA°	1835x802x1056	437	230V/230W	Sí	Sí	+ TAOS	No

QENDRA





CARACTERÍSTICAS

- **Ascensor de recogida de producto a una altura ergonómica** diseñado para dispensar productos de gran longitud, sin golpes, ofreciendo una entrega cuidadosa y segura al usuario final.
- **Sistemas de seguridad** avanzados en el ascensor y apertura y cierre automático de la puerta de recogida de producto, que garantizan la seguridad frente a robo y accidentes.
- **Capacidad** hasta 8 bandejas de hasta 10 canales regulables, que proporcionan más altura interior que otras máquinas de Jofemar.
- QENDRA° con posibilidad de **programar la temperatura** y disponer de una **temperatura interior** de 4°C hasta 25°C.
- Funcionamiento en ambientes con un **65% de humedad máxima**.
- **Detección de venta correcta** por medio de fotocélulas.
- **Programación de fecha de caducidad** por número de selección o canal. Inhibe la venta de esos productos.
- **Facilidad de cambiar la posición de los canales y tabiques sin herramientas**.
- **Autoajuste** inteligente o manual de la **fuerza de empuje para cada canal**, adaptándose a las características de cada producto.
- **Sistema multiventa**, capaz de entregar varios productos en una sola maniobra.
- **Sistema FIFO** (First in First out), que asegura la renovación continua de producto.

DISEÑO

Nuestras máquinas expendedoras QENDRA y QENDRA° destacan por su diseño robusto y elegante, gracias a su ascensor de producto de nuevo diseño, de gran capacidad y cuidadoso con los productos y con el usuario final.

- Diseño elegante y robusto con diferentes acabados diferentes para la puerta y con **opción de personalización gráfica con diseño corporativo**.
- **Frontal transparente de Cristal** de 695x558mm y cristal de puerta de recogida de producto de 286x558mm
- Estructura modular en **mueble protegida contra la corrosión y el óxido**.
- **Puerta de recogida** de producto fabricada en cristal y con sistema de apertura y cierre automático, que mejora la experiencia de compra del usuario final y asegura una visión completa de todos los productos





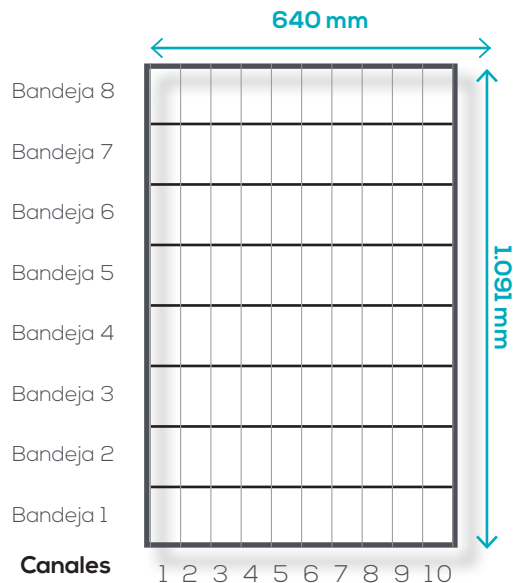
OPCIONES

- Opción de tener **grupo de refrigeración** en nuestra versión QENDRA°.
- **Rampa de dispensación de productos frágiles.**
- Montaje de diferentes tipos de **cerraduras** según las necesidades del cliente.
- **Kit calentador** interno capaz de mantener el interior de la máquina 25°C por encima de la temperatura ambiente, hasta un máximo de 25°C. Permite evitar la congelación accidental de los productos por causas ambientales externas y atemperar productos que así lo requieran siempre que no saturen de humedad el interior.

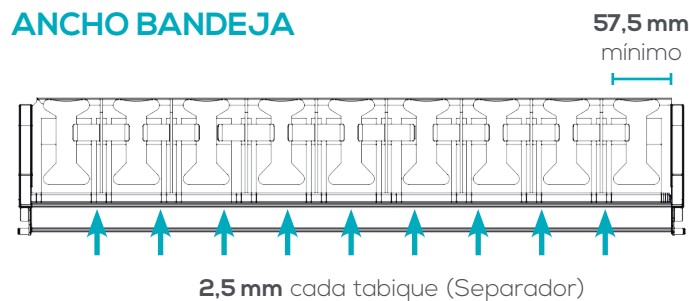
PROGRAMACIÓN

- Posibilidad de **programar la temperatura** interior de la máquina entre 4°C y 25°C.
- Máquina satélite con necesidad de ser controlada mediante una unidad de control, nuestra gama TAOS o máquinas controladoras de marca Jofemar.
- **Control de la máquina** mediante un módulo de control o una máquina más-ter conectados a través de un puerto de comunicación RS485, ambos comandados por un dispositivo JSD, capaz de controlar simultáneamente cuatro máquinas vending o tres máquinas y cuatro módulos de taquillas con un total de ochenta compartimentos.
- **Recopilación y envío de datos del estado de la máquina** al dispositivo JSD de control con objeto de inhibir la venta de producto en mal estado.

DIAGRAMA DE CAPACIDADES



ANCHO BANDEJA



PROFUNDIDAD CANAL

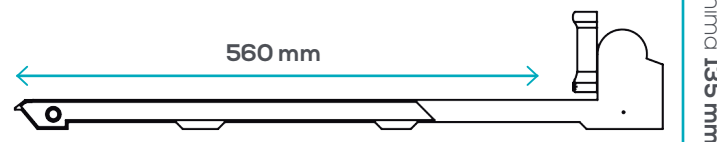


TABLA DE ALTURAS

Agujeros vistos	Distancia bandejas	Altura producto Empujador	Altura producto Paleta
8	135	94,5	76
10	162	121,5	103
12	189	148,5	130
14	216	175,5	157
16	243	202,5	184
18	270	229,5	211
20	297	256,5	238
22	324	283,5	265
24	351	310,5	292
26	378	337,5	319

Flexibilidad en bandeja entre 1 a 10 motores máximo.

TELEMETRÍA



jLINK



jSUITE

Nuestro sistema electrónico **J-LINK** Jofemar, ofrece una gran variedad de funcionalidades a todas nuestras máquinas. Una de ellas es poder utilizar **J-SUITE**, nuestra solución integral y unificada para la gestión de máquinas que te permite un control total de la máquina desde cualquier parte del mundo.

VENTAJAS

- Compatibilidad en todas las máquinas Jofemar. Puedes utilizar J-SUITE en todos nuestros productos.
- Control total de stock.
- Envío de alertas técnicas y administrativas.
- Control a distancia de las máquinas desde tu ordenador, tablet o móvil.
- Compatible con otros sistemas de pago.
- Opción de tener tarjetero de circuito cerrado.
- Compatible con máquinas no Jofemar a través de protocolos estándar.
- Máxima seguridad en el almacenamiento de datos.
- Backups de datos diarios automáticos.
- Disponibilidad total en cualquier momento.
- Acceso a estadísticas de venta.



REDUCCIÓN
DE GASTOS



CONTROL TOTAL
DE STOCKS



SATISFACCIÓN
DEL CLIENTE



AGILIDAD EN LA
CONTABILIDAD



MEJORA DE LAS
OPERACIONES



OPTIMIZACIÓN DE
ADMINISTRACIÓN



MAYOR SEGURIDAD
DE INFORMACIÓN



Innovación
tecnológica

Fiabilidad

Tecnología
100% Jofemar



Jofemar
CORPORACIÓN

Ctra. Marcilla km 2
31350 Peralta · Navarra · España

Tel. +34 948 75 12 12

Fax +34 948 75 04 20

nacional@jofemar.com

www.jofemar.com



VE-CT218ES001 0825